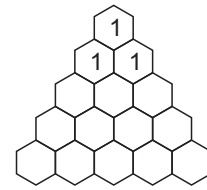
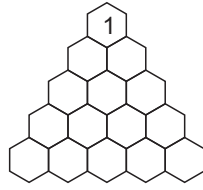
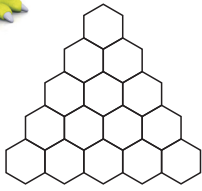
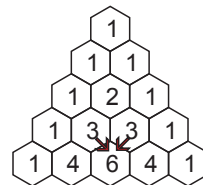
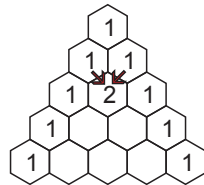




## So entsteht ein Pascalsches Dreieck



Beginne oben mit der 1. Darunter wird auch in beide Felder eine 1 geschrieben.



In die nächsten Reihen kommen immer links und rechts eine 1. Die übrigen Zahlen kannst du aus den darüber stehenden Zahlen errechnen.

Trage nun die fehlenden Zahlen ein:

